


HOTES E EXAUSTORES DE COZINHA



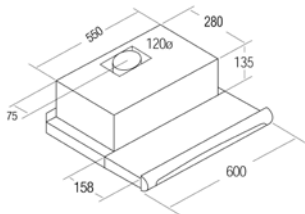
SYGMA *Hote parietal ou ilha*

Especificações Técnicas:

- Instalação em parede;
- Painel Electrónico VL3 com temporizador;
- Filtros metálicos;
- 2 lâmpadas de halógeno 50w;
- Nível de extracção: 3;
- Motor: BT2 x 240W;
- Pressão máx. 405Pa;
- Descarga: 150/125mm;
- Aspiração perimetral;
- 3 velocidades;
- Acessórios: filtro carvão activado.

Características técnicas

Modelo	Referência	Cor	Largura (mm)	Capacidade de extracção (m³/h)	Potência Sonora db(A)
SYGMA	215-02060301	Inox	600	Nível 1	49
SYGMA	215-02021301	Inox	700	Nível 2	56
SYGMA	215-02075300	Inox	900	Nível 3	65
SYGMA	215-02132302	Inox	1200		



TF *Hote parietal encastrável*

Especificações Técnicas:

- Instalação em móvel;
- Painel de controlo slider;
- Filtros decorativos;
- 2 lâmpadas x 40W;
- Níveis de extracção: 3;
- Motor 1x 125W / 2x 125W;
- Pressão máx. 125Pa;
- Descarga 120mm.

Características técnicas

Modelo	Referência	Nº Motores	Cor	Largura (mm)	Capacidade de extracção (m³/h)	Potência Sonora db(A)
TF 5260	251-02034305	2	Inox	600	Nível 1	49 / 57
TF 5060	251-02033303	1	Inox	600	Nível 2	52 / 61
					Nível 3	64 / 63

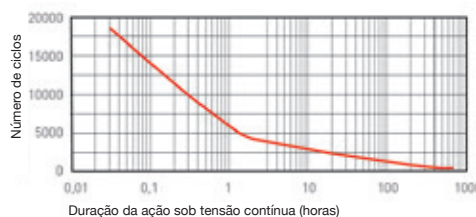


RMM125 *Registo motorizado com válvula on-off acionada por um atuador. É constituída por uma válvula circular (100mm a 200mm)*

Características técnicas

Tempo de resposta	Registo aberto sob tensão	Registo fechado sob tensão
Abertura	40segundo	80segundos
Encerramento	80segundos	40segundos

- Alimentação 230 V (ou 12/24 Vac/dc) por cabo 2 x 0,75mm²
- Consumo 3,5 W a 230 V (2,8 W a 24 V)
- Pressão de funcionamento : P • 200 Pa
- Temperatura máxima de utilização: 60°C



- A curva seguinte indica o número de ciclos (aberturas e encerramentos) máximos em função da duração da fixação sob tensão contínua do registo motorizado.
- Ex: Para ciclos com uma duração de 12 horas, o registo garante um total de 2500 ciclos.